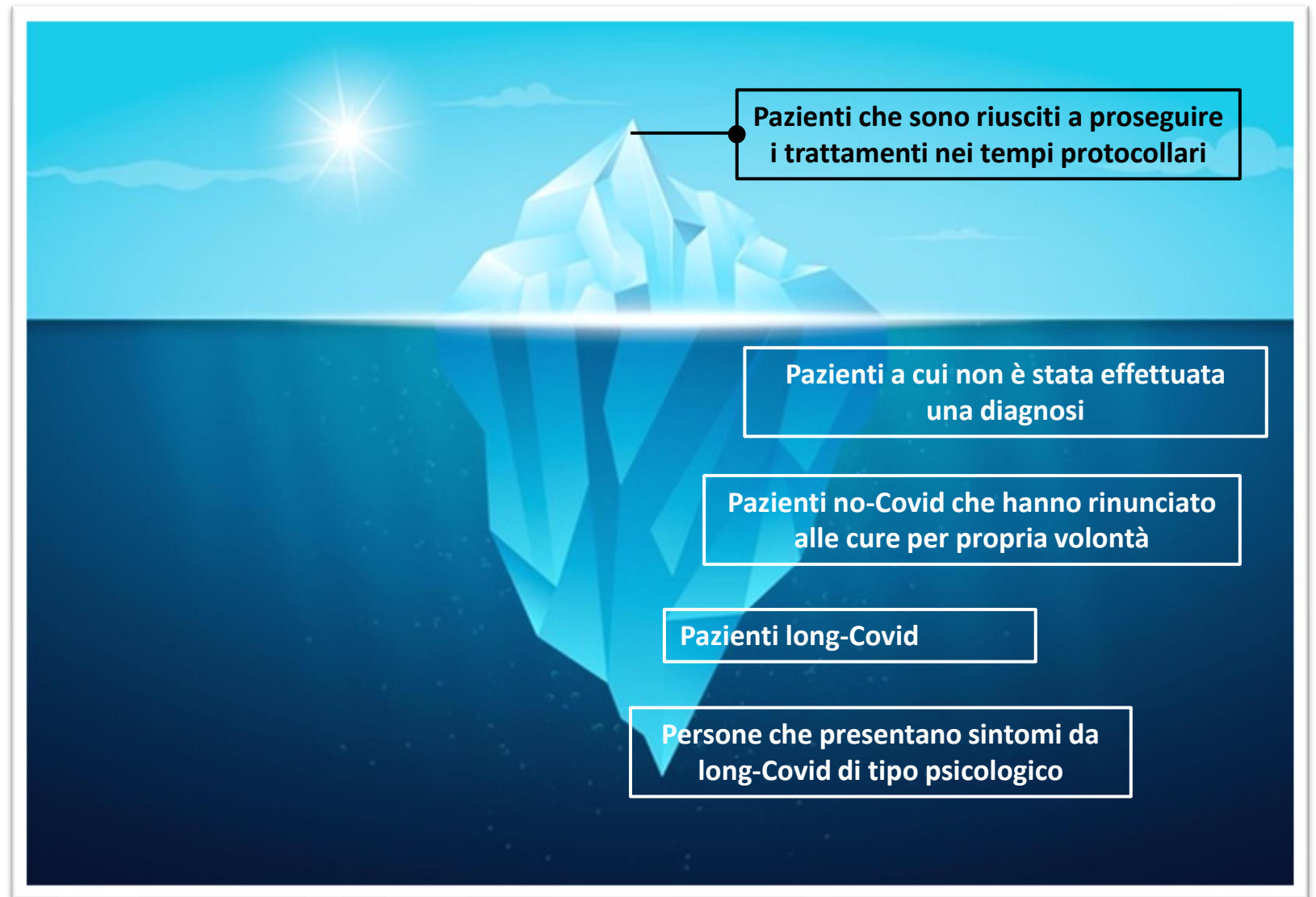


# L'iceberg della pandemia, tra dati e real life

**Luisa Brogonzoli**  
Responsabile Centro Studi  
Fondazione The Bridge

# L'ICEBERG COVID-19



# L'impatto di COVID-19 sull'assistenza sanitaria

Analisi on desk e review della letteratura

Survey

Oncologia

Fragilità mentali

HIV

# Analisi pandemia sul SS: ANALISI LETTERATURA



Letteratura:  
le maggiori  
criticità emerse

## Diagnosi

- **In generale** (IQVUA, marzo 2021)
  - riduzione complessiva stimata: 13%.
  - BPCO e asma: patologie più colpite (- 25%, - 19%)
  - Ambito cardiologico: [- 13%, - 10%]
  - Diabete: - 9%.
- **In ambito oncologico** [AIOM, ottobre 2021; Ferrara G., De Vincentiis L, Ambrosini-Spaltro A, et al., settembre 2020]:
  - marzo – maggio 2020: - 44,9% diagnosi in meno
  - **1 milione** le diagnosi non eseguite nel 2020 e si prevede un incremento di nuovi casi del **21%** entro il 2040.
- **In ambito HIV** [ISS, novembre 2021]:
  - 2020: - **56%** rispetto ai 3 anni precedenti, con picco tra marzo e maggio (- **71,9%**)

Letteratura:  
le maggiori  
criticità emerse

## Esami e visite

- Mancato accesso a causa della non piena disponibilità delle strutture e per la paura dei pazienti di recarsi in ospedale;
- **ritardi, spostamenti o cancellazioni (marzo 2020-21):**
  - > **52%** della popolazione
  - Visite specialistiche: **69,7%**
  - visite MMG: **27,5%**
  - Analisi cliniche: **26,2%**
- Nel 2020: riduzione complessiva delle prestazioni per un valore di 144,5 milioni
  - esami di laboratorio (- 62,6%)
  - diagnostica (- 13,9%) e visite (- 12,9%)
  - area riabilitativa (- 5,8%) e terapeutica (- 4,9%).
- Area bambini/adolescenti (primo lockdown):
  - accessi [- 73% - 88%]

*Fondazione Italia in Salute, aprile 2021  
Corte dei conti, Rapporto 2021  
Lancet, maggio 2020*

Letteratura:  
le maggiori  
criticità emerse

Ricoveri e  
interventi

- Primo mese di pandemia
  - Tutte le Regioni hanno registrato una progressiva riduzione dei ricoveri
  - picchi più alti a fine marzo (-40%).
- Primi 4 mesi dall'inizio della pandemia:
  - - **1.1 milione** di ricoveri in meno rispetto al 2019.
- INTERVENTI CHIRURGICI
  - con l'inizio della pandemia, si sono ridotti rapidamente (fino a -80%)
  - Lombardia dal 24 febbraio, Piemonte e Toscana dal 6 marzo, seguite da Puglia e Sicilia.
  - In ambito oncologico:
    - Primo lockdown: - 80%; interventi alla mammella - 20% a marzo, con picchi del 40% nell'ultima settimana.
    - 2020: rimandati oltre un milione di interventi chirurgici

*Mimico-19, luglio 2020*

*Altems, luglio 2021*

Letteratura:  
le maggiori  
criticità emerse

QoL  
Mortalità

## QoL

- Crescita di sintomi quali **stress**, **ansia** e **depressione** sia nelle persone con problemi di salute mentale pregressi che nella popolazione generale e nella nuova classe dei pazienti long-Covid;
- a livello globale, casi di depressione: + 27,6%;
- durata prolungata della quarantena, il timore del contagio, un'assistenza e un'informazione inadeguate e lo stigma fattori che causano maggiori conseguenze negative
- pazienti cronici: aggravamento dello stato di salute e alti tassi di mortalità
- Long Covid

## Mortalità

- Nel 2020, in Italia, un incremento di **122mila** decessi rispetto all'anno precedente
- in particolare per patologie quali **demenze** e **malattia di Alzheimer**, **malattie cardiache ipertensive** e **diabete**

*Istat, settembre 2021*



## Vaccinazioni

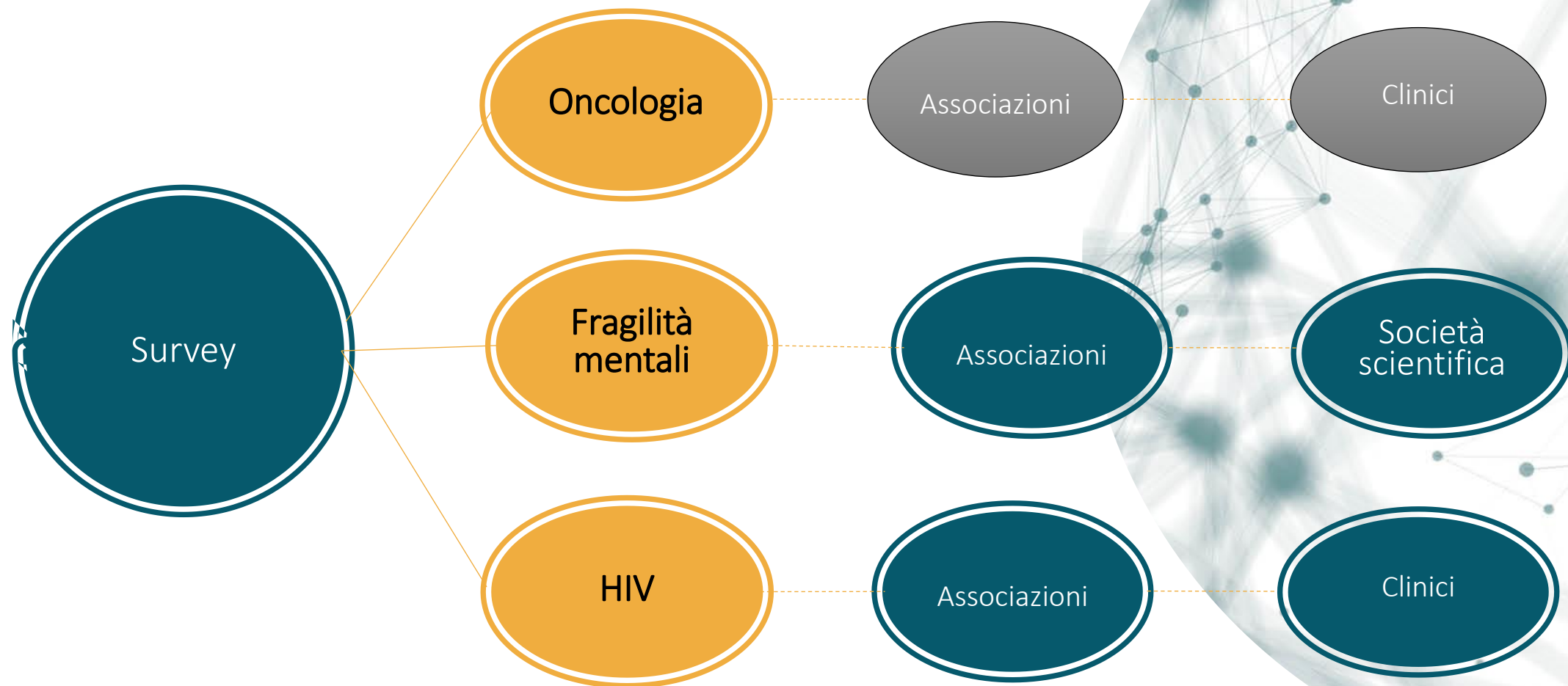
- 2020, Vaccinazioni rimandate: 34%
- Motivazioni
  - 13% chiusura centro
  - 44,5% cittadini hanno rimandato vaccinazione
  - 42,5% il centro vaccinale ha rimandato appuntamento

Letteratura:  
le maggiori  
criticità emerse

Altri dati

*Cittadinanza attiva, dicembre 2020*

# Analisi pandemia sul SS: SURVEY



## Survey Fragilità mentali: principali output

### Metodologia:

- Questionario associazioni: giugno – settembre 2021 indagine società scientifica: ottobre 2021
- questionario metodo CAWI e intervista

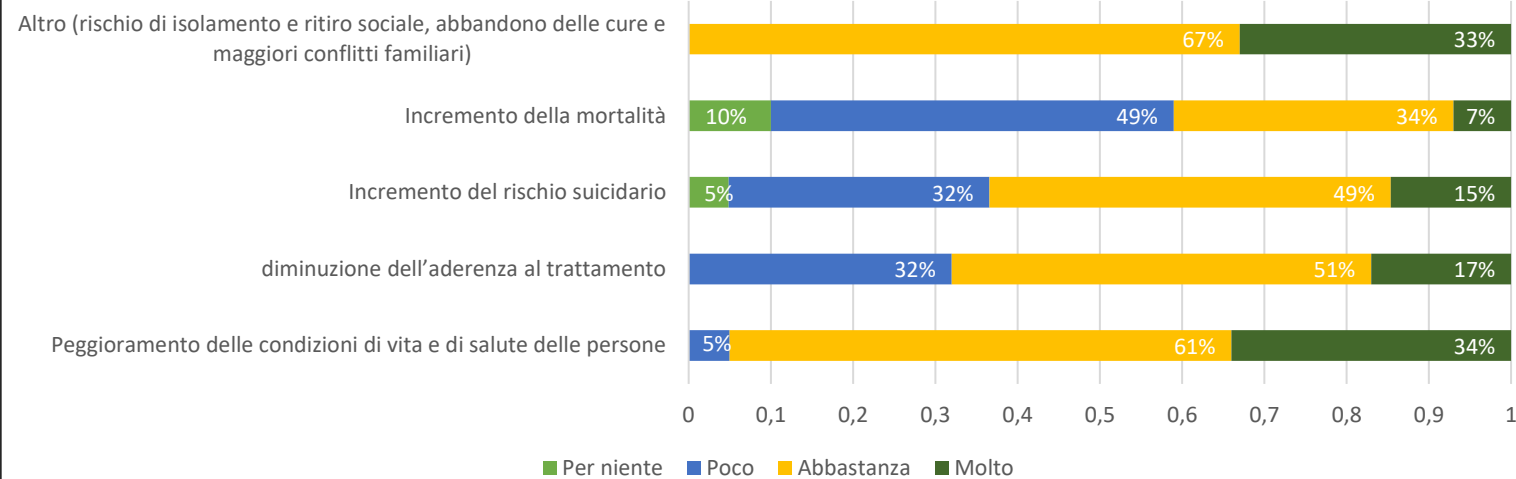
**Campione:** 55 associazioni di pazienti e 1 Società Scientifica

### Analisi:

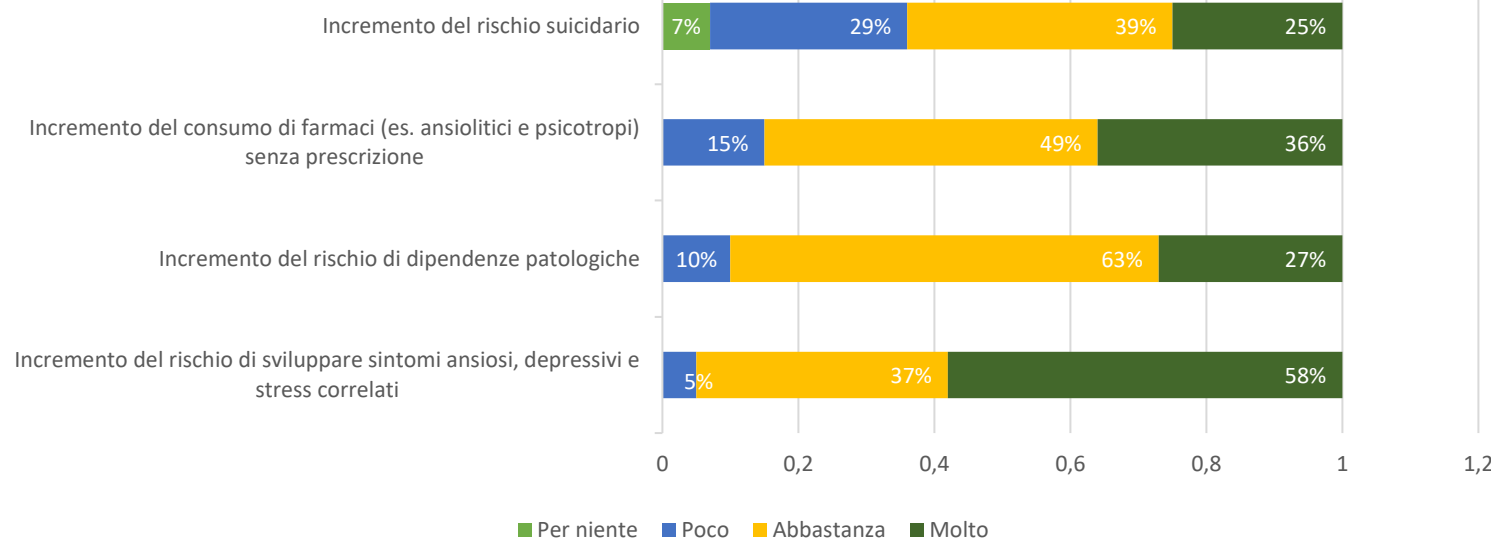
- Secondo il **95%** delle associazioni c'è stato un peggioramento delle condizioni di vita e di salute degli utenti già in carico ai servizi: una diminuzione dell'aderenza al trattamento (**68%**) e incremento del rischio suicidario (**63%**) .
- Secondo la Società Scientifica, il rischio di infezione da Sars CoV-2 e di sviluppare quadri clinici più gravi è più elevato tra i minori di 18 anni e nella fascia 18-35 anni.
- Nella popolazione generale, per gli enti, rischio di sviluppare sintomi ansiosi, depressivi e stress correlati (**95%**), l'aumento di dipendenze patologiche (**90%**) e di consumo di farmaci non soggetti a prescrizione come gli ansiolitici e gli psicotropi (**85%**).

# Survey Fragilità mentali: impatto della pandemia

## UTENTI GIA' IN CARICO

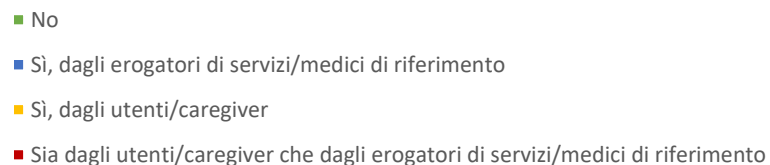
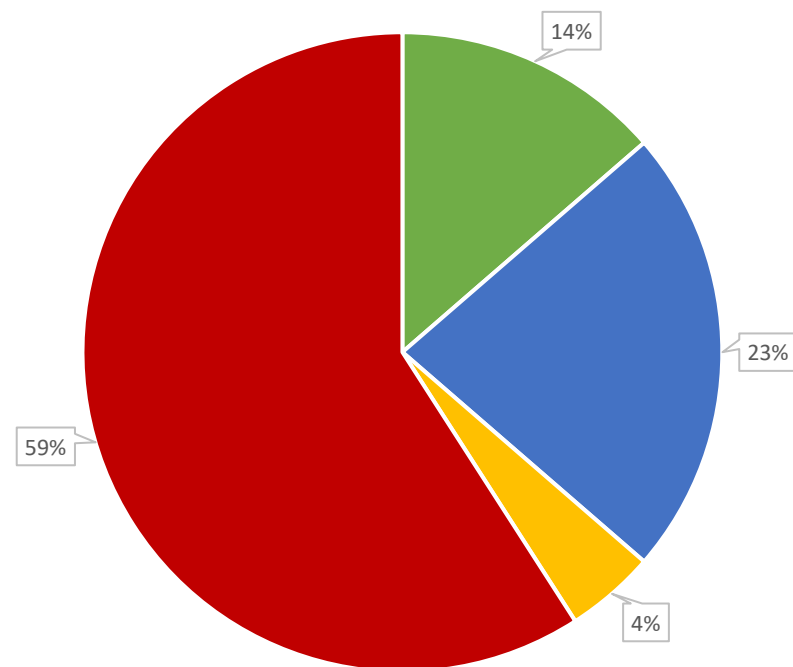


## POPOLAZIONE GENERALE



## Accesso ai servizi:

- annullamento di appuntamenti per visite e controlli (86%)



## PSICOTERAPIA DA REMOTO

Efficace per il 63% delle associazioni

Non molto efficace e molte resistenze degli utenti per la S.I.S.I.S.M.

HP FUTURO (pdv ass):

41% > strumenti di medicina digitale

29% investire su interventi socioriabilitativi integrati basati sulla persona

15% migliorare organizzazione di alcuni servizi decentralizzando

Survey  
Fragilità  
mentali:  
principali  
output



Survey HIV:  
metodologia  
e campione

## Metodologia:

- Questionario associazioni: giugno – settembre 2021 Questionario clinici: giugno – novembre 2021
- Due questionari metodo CAWI

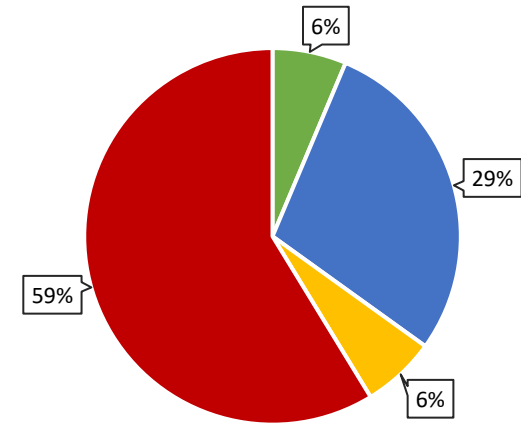
## Campione:

**32** associazioni di pazienti e **63** centri clinici (almeno uno per regione)

Survey HIV:  
annullamenti e  
cancellazioni  
visite di  
controllo

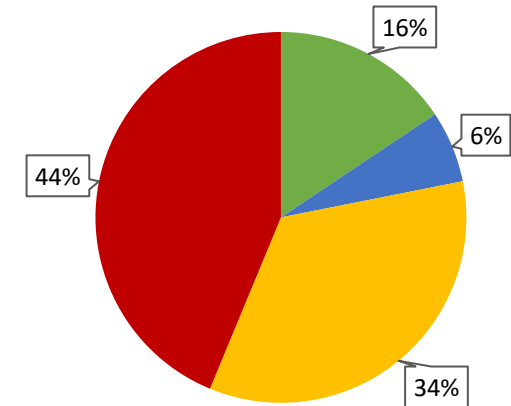
clinici

- No
- Sì, dai pazienti
- Sì, dal centro clinico/medici di riferimento
- Sia dai pazienti che dal centro clinico

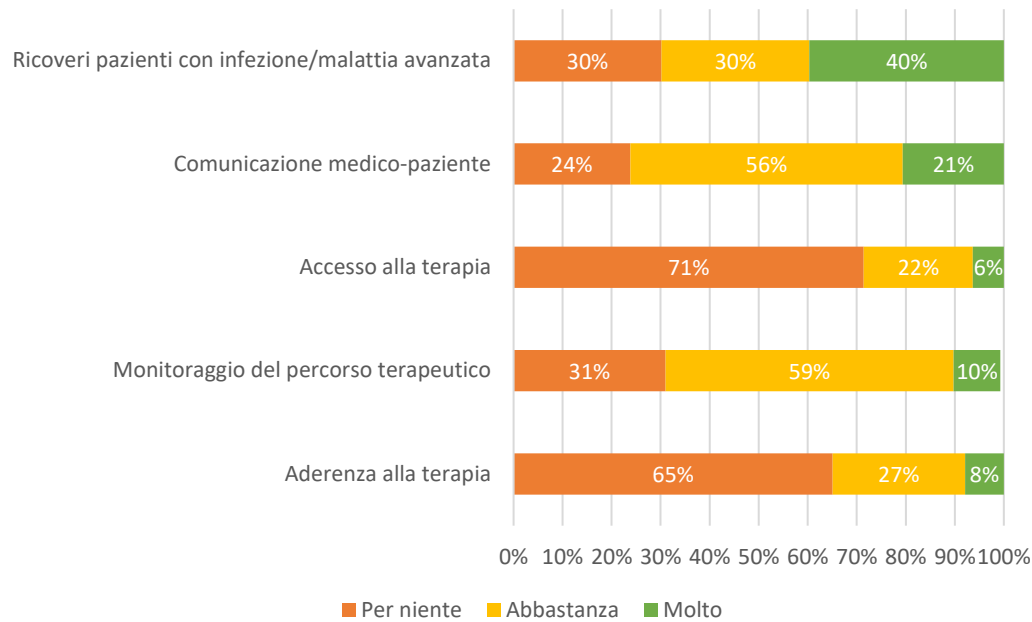


associazioni

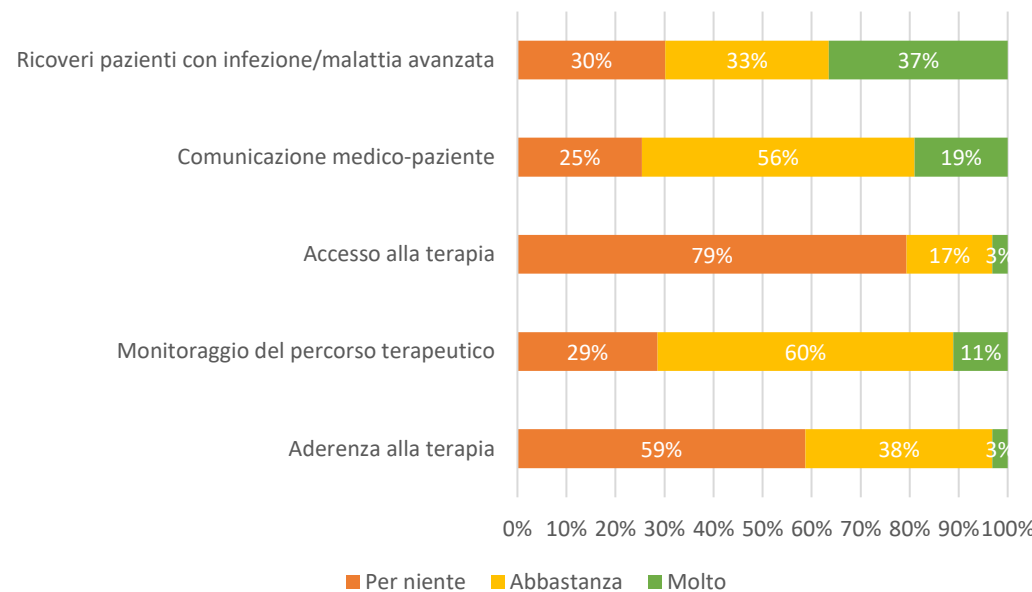
- No
- Sì, dai pazienti
- Sì, dai centri clinici/medici di riferimento
- Sia dai pazienti che dai centri clinici/medici di riferimento



# Survey HIV: principali output



**impatto della  
pandemia sul  
percorso terapeutico  
del paziente naive**



**impatto della pandemia sul  
percorso terapeutico del  
paziente in terapia  
antiretrovirale e con carica  
virale soppressa**



La pandemia ha causato uno shock che ha evidenziato le criticità latenti nei percorsi di gestione e presa in carico dei pazienti: **modello organizzativo ospedalocentrico** e **definanziamento del Sistema Sanitario** e **tagli imposti in ambito sanitario**.

La pandemia  
come  
acceleratore di  
cambiamento



implementazione di programmi di  
delivery e somministrazione domiciliare



medicina digitale

QUINDI...

Non è possibile ancora valutare la portata del fenomeno pandemico nella sua interezza:

- i dati pubblicati sono relativi a un periodo limitato nel tempo
- si prevede che COVID-19 continuerà ad avere influenza per un periodo prolungato nel tempo, per cui gli esiti saranno osservabili nel medio-lungo periodo.



necessaria un'osservazione e un monitoraggio costante degli esiti generati dalla pandemia

Grazie per  
l'attenzione!

Fondazione  
**theBRIDGE**  
SCIENZA  
TRA CLINICA  
E SOCIETÀ

[www.fondazionethebridge.it](http://www.fondazionethebridge.it)  
[centrostudi@fondazionethebridge.it](mailto:centrostudi@fondazionethebridge.it)



**Membership:**

